

নগদ APP দিয়ে পেমেন্ট করার পদ্ধতি



Enter Application ID in
the place of Student ID



বিল পে বাটনে
ক্লিক করুন



বিলার তালিকা থেকে
Jagannath University
সিলেক্ট করুন



Application ID
প্রদান করুন



সকল তথ্য যাচাই করুন



পিন টাইপ করুন



ট্যাপ করে ধরে রাখুন
পেমেন্ট শেষে কনফার্মেশন
নোটিফিকেশন পাবেন


নগদ USSD দিয়ে পেমেন্ট করার পদ্ধতি



*167#
ডায়াল করুন



মেন্যু থেকে Bill Pay
সিলেক্ট করুন



Other বেছে নিতে
11 লিখে সেভ করুন



Biller A/C Number
বেছে নিতে 1 লিখে
সেভ করুন



Biller A/C Number
1158
প্রদান করুন



Student ID
প্রদান করুন



সব তথ্য যাচাই করে
পিন টাইপ করুন।
পেমেন্ট শেষে কনফার্মেশন
নোটিফিকেশন পাবেন



নগদ

অর্থ বিভাগের ডিজিটাল নেবেল

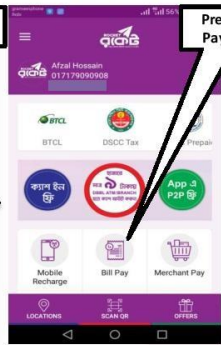
Payment Process through Rocket For Jagannath University

Enter Application ID in the place of Student ID



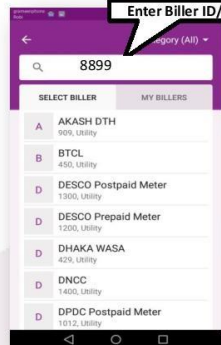
Enter 4 Digit PIN

Step - 1



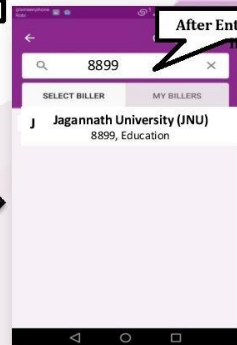
Press on "Bill Pay" Option

Step - 2



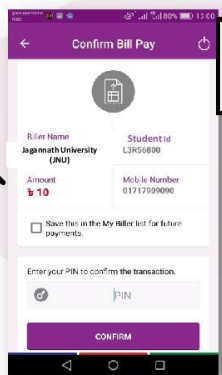
Enter Biller ID/Name

Step - 3



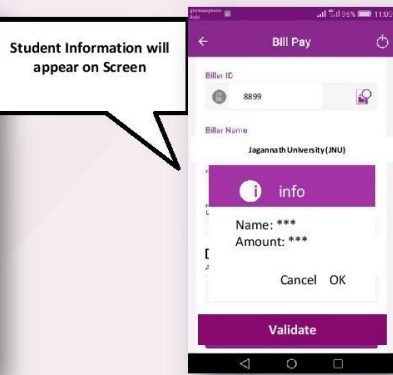
After Enter "Biller"

Step - 4



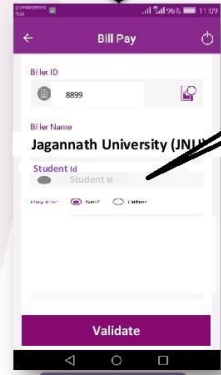
Enter PIN & Press CONFIRM Button to complete the process

Step - 7



Student Information will appear on Screen

Step - 6



Enter Student ID

Step - 5



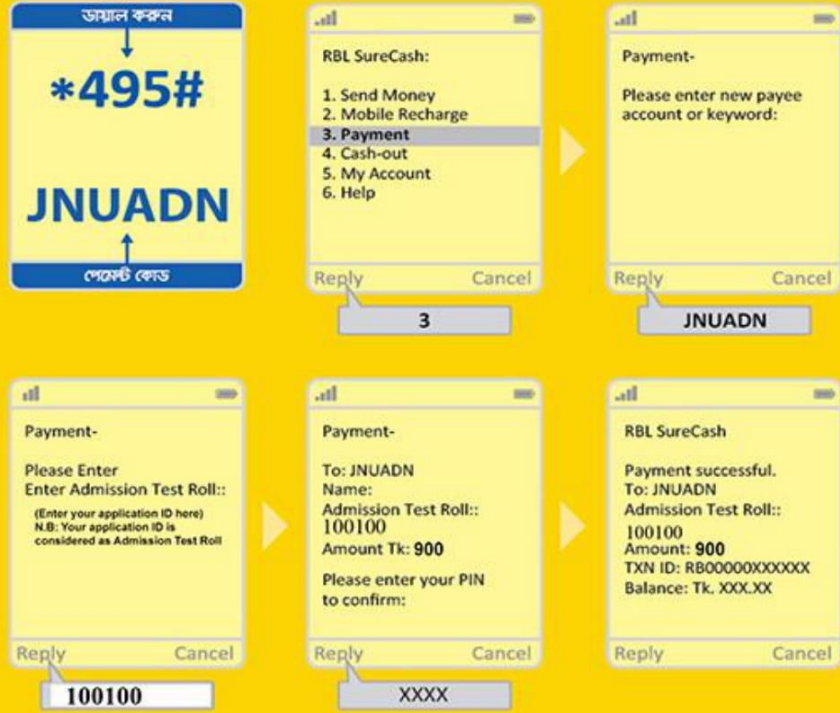
Jagannath University
Online Application
Payment Procedure of SureCash



রূপালী ব্যাংক শিওরক্যাশে

জগন্নাথ বিশ্ববিদ্যালয় এর আবেদনের ফি পরিশোধ করুন

নিজের একাউন্ট থেকে পেমেন্ট করার পদ্ধতি



Institute Name

Short Code

Jagannath University

JNUADN



রূপালী ব্যাংক লিমিটেড
উত্তম সেবার নিশ্চয়তা

শিওরক্যাশ™